



ФЕДЕРАЛЬНАЯ СЛУЖБА  
ГОСУДАРСТВЕННОЙ СТАТИСТИКИ

# Индекс потребительских цен по Республике Карелия



ноябрь 2023 года



ФЕДЕРАЛЬНАЯ СЛУЖБА  
ГОСУДАРСТВЕННОЙ СТАТИСТИКИ

# Индекс потребительских цен по Республике Карелия

Карелиястат

ноябрь 2023 года

01

Индексы потребительских цен

02

Индексы потребительских цен на отдельные группы и виды продовольственных товаров

03

Индексы потребительских цен на отдельные группы и виды непродовольственных товаров

04

Индексы потребительских цен и тарифов на отдельные группы и виды услуг





# ДИНАМИКА ИНДЕКСОВ ПОТРЕБИТЕЛЬСКИХ ЦЕН

ноябрь 2023 г. к октябрю 2023 г.; в %

Российская Федерация

**101,11**

Северо-Западный  
федеральный округ

**100,93**

Республика Карелия

**100,79**

ноябрь 2023 г. к декабрю 2022 г.; в %

Российская Федерация

**106,64**

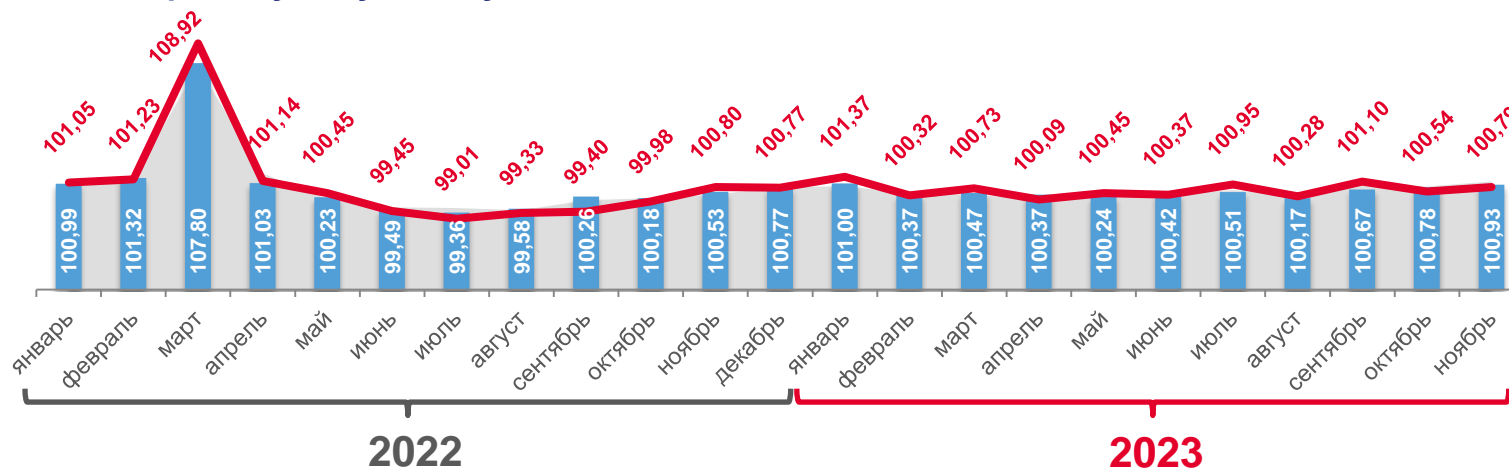
Северо-Западный  
федеральный округ

**106,09**

Республика Карелия

**107,19**

в % к предыдущему месяцу



в % к декабрю предыдущего года



Российская Федерация

Северо-Западный федеральный округ

Республика Карелия



# ИНДЕКСЫ ПОТРЕБИТЕЛЬСКИХ ЦЕН

ноябрь 2023 г. к предыдущему месяцу; в %



ИПЦ

100,79



Все товары

101,12



Продовольственные товары

102,20



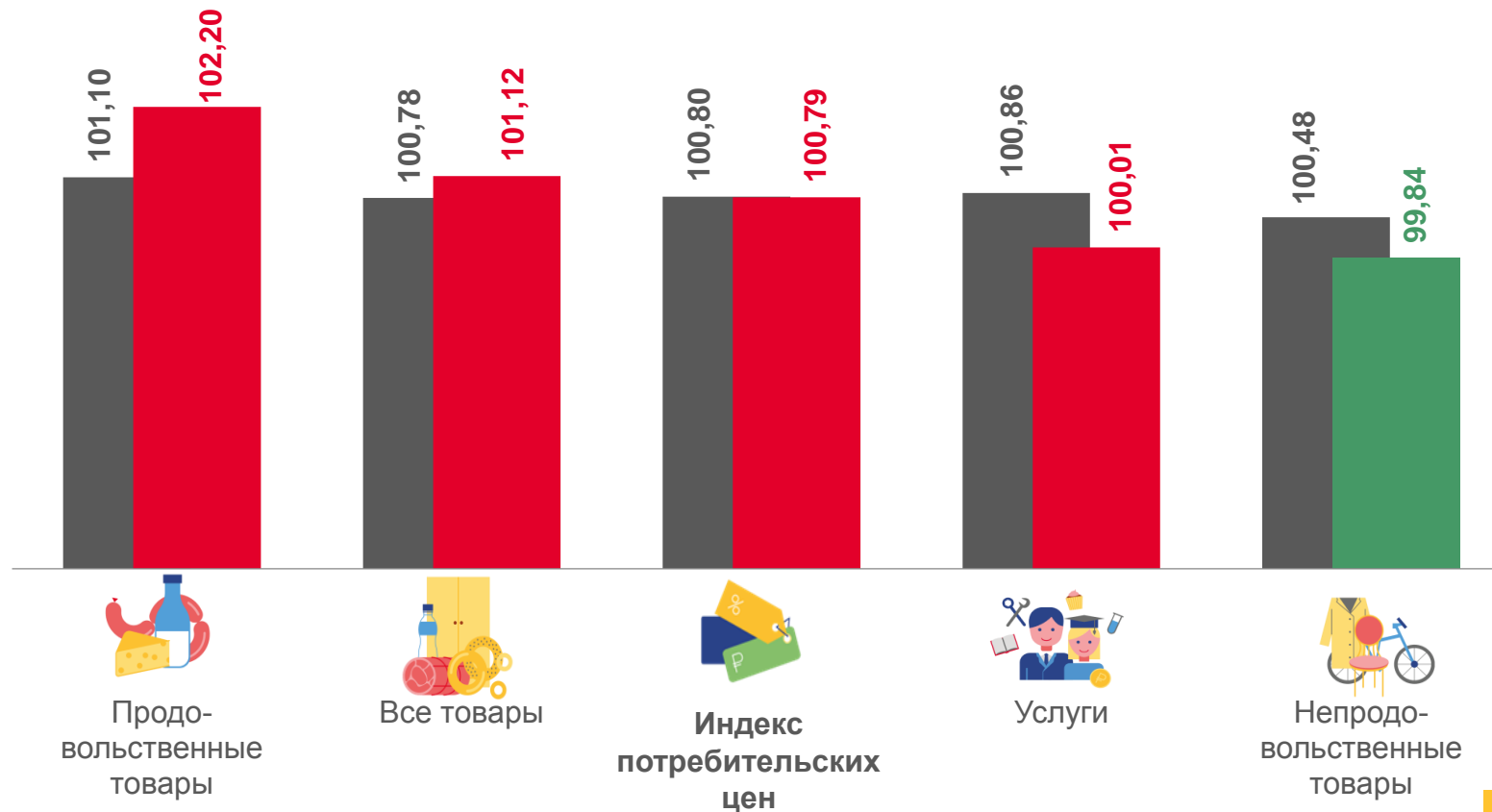
Непродовольственные товары

99,84



Услуги

100,01



■ ноябрь 2022 г. к октябрю 2022 г.

■ ноябрь 2023 г. к октябрю 2023 г.





# ИНДЕКСЫ ПОТРЕБИТЕЛЬСКИХ ЦЕН

ноябрь 2023 г. к декабрю предыдущего года; в %



ИПЦ

107,19



Все товары

105,82



Продовольственные товары

108,13



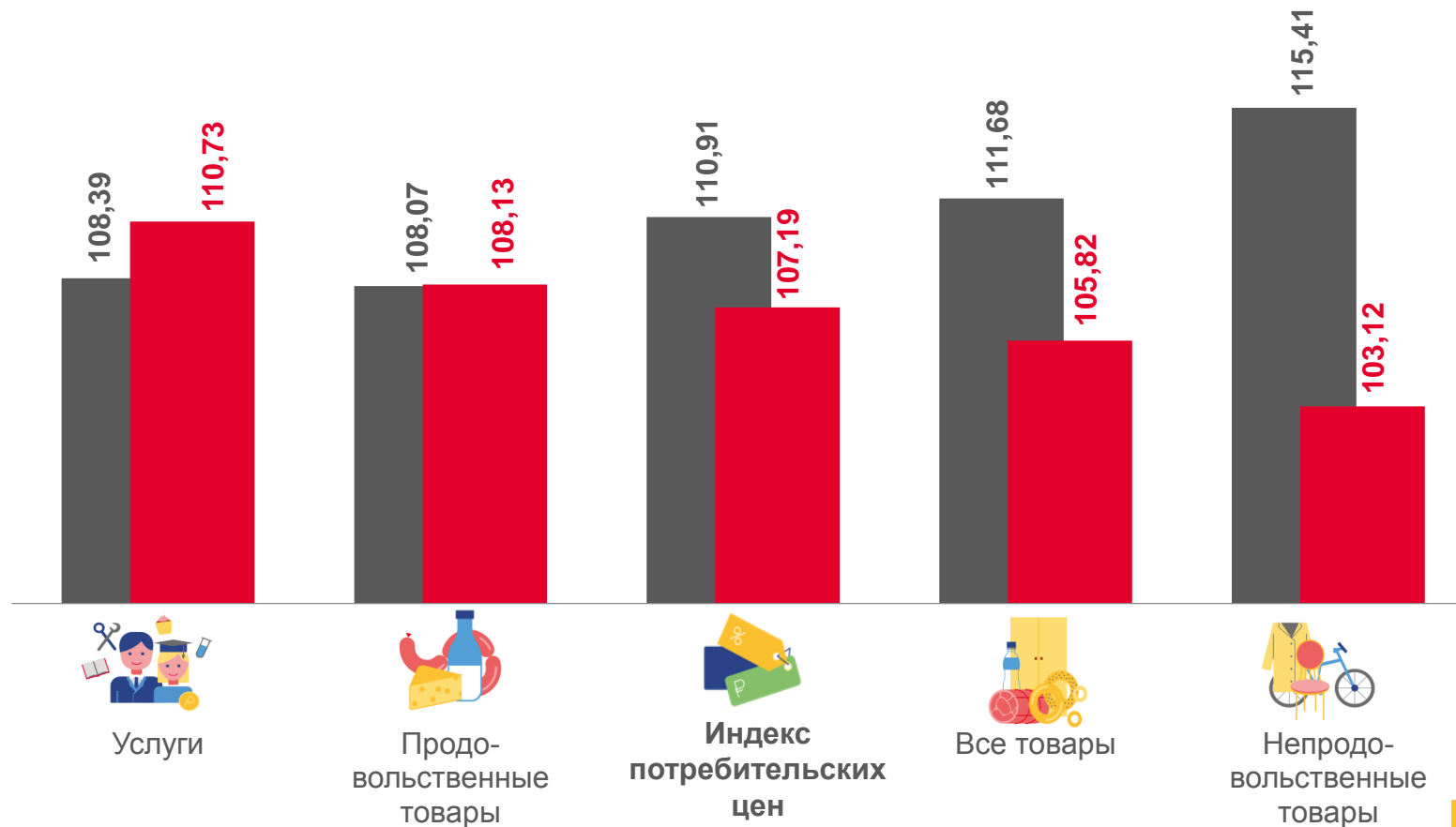
Непродовольственные товары

103,12



Услуги

110,73



■ ноябрь 2022 г. к декабрю 2021 г.

■ ноябрь 2023 г. к декабрю 2022 г.



# ИНДЕКСЫ ПОТРЕБИТЕЛЬСКИХ ЦЕН

ноябрь 2023 г. к соответствующему месяцу предыдущего года; в %



ИПЦ

108,01



Все товары

106,11



Продовольственные товары

109,03



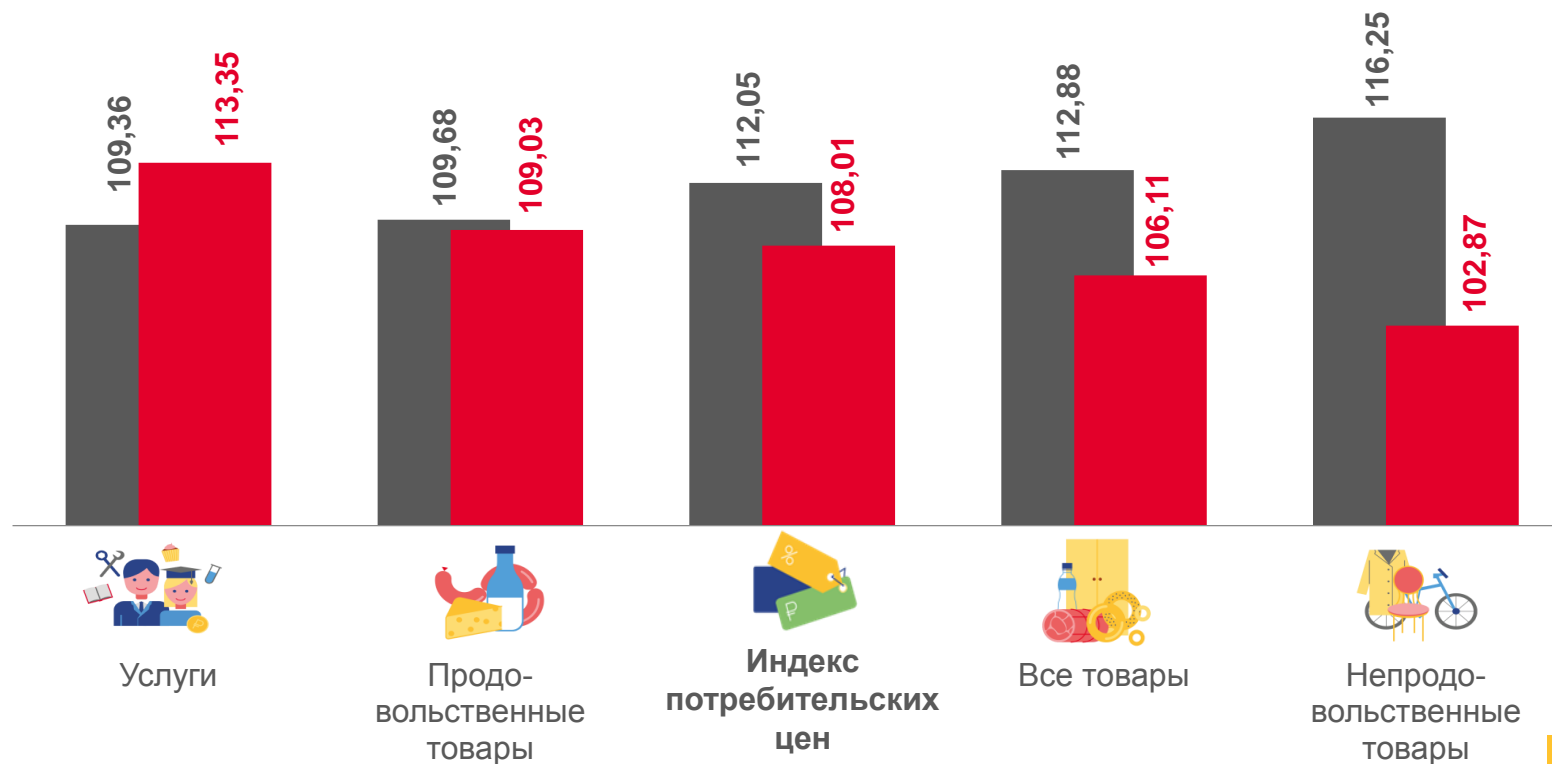
Непродовольственные товары

102,87



Услуги

113,35



■ ноябрь 2022 г. к ноябрю 2021 г.

■ ноябрь 2023 г. к ноябрю 2022 г.





# ИНДЕКСЫ ПОТРЕБИТЕЛЬСКИХ ЦЕН

ноябрь 2023 года; в %

к предыдущему месяцу

РФ **101,11**  
 СЗФО **100,93**  
 РК **100,79**



к декабрю предыдущего года

РФ **106,64**  
 СЗФО **106,09**  
 РК **107,19**



к соответствующему месяцу  
 предыдущего года

РФ **107,48**  
 СЗФО **106,91**  
 РК **108,01**





# ИНДЕКСЫ ПОТРЕБИТЕЛЬСКИХ ЦЕН НА ОТДЕЛЬНЫЕ ГРУППЫ ПРОДОВОЛЬСТВЕННЫХ ТОВАРОВ

ноябрь 2023 г. к предыдущему месяцу; в %



Яйца

**120,51**



Флодоовощная продукция,  
включая картофель

**109,27**



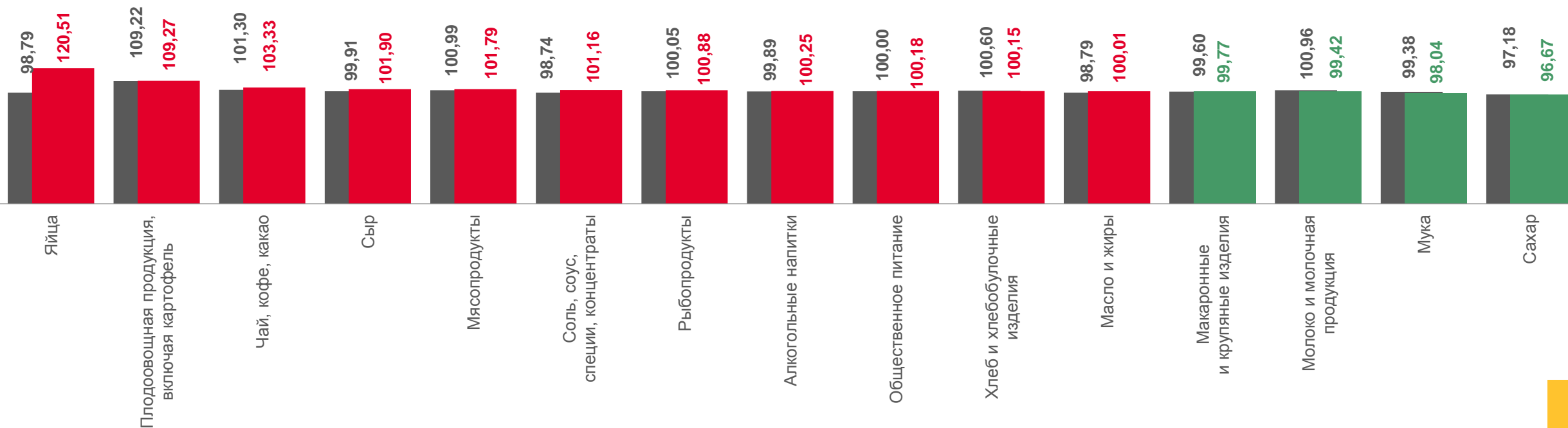
Мука

**98,04**



Сахар

**96,67**



■ ноябрь 2022 г. к октябрю 2022 г.

■ ноябрь 2023 г. к октябрю 2023 г.







# ИНДЕКСЫ ПОТРЕБИТЕЛЬСКИХ ЦЕН НА ОТДЕЛЬНЫЕ ГРУППЫ ПРОДОВОЛЬСТВЕННЫХ ТОВАРОВ

ноябрь 2023 г. к декабрю предыдущего года; в %



Яйца

**в 1,5 раза**



Фруктоовощная продукция,  
включая картофель

**125,92**



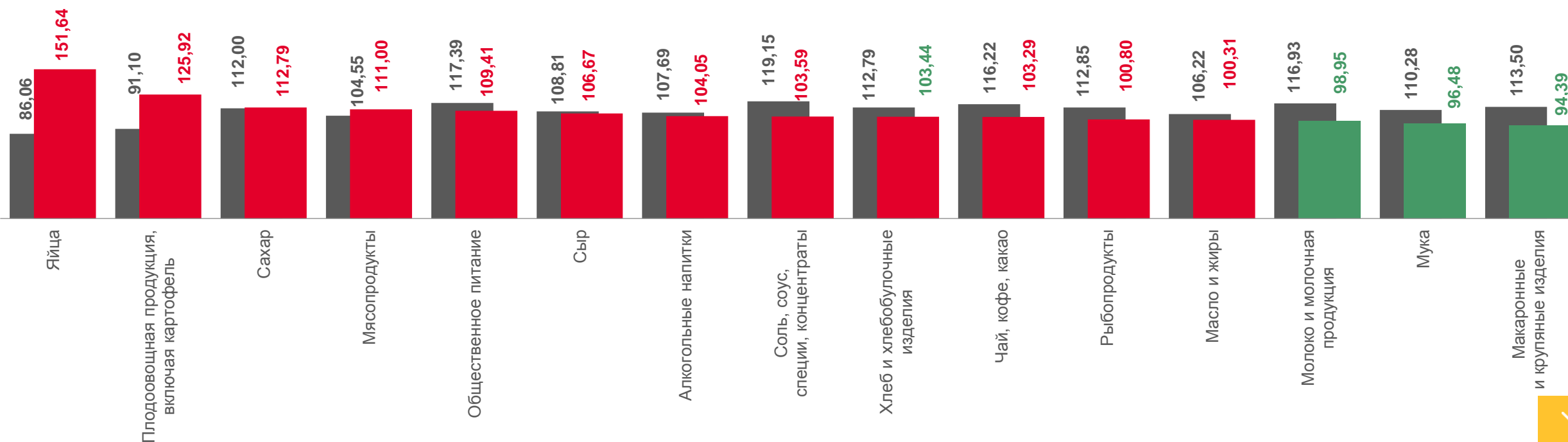
Мука

**96,48**



Макаронные  
и крупяные изделия

**94,39**



■ ноябрь 2022 г. к декабрю 2021 г.

■ ноябрь 2023 г. к декабрю 2022 г.



# СРЕДНИЕ ЦЕНЫ НА ПЛОДООВОЩНУЮ ПРОДУКЦИЮ

ноябрь 2023 года, рублей за килограмм



Яблоки

▲ **145,40** ₹



Помидоры свежие

▲ **245,46** ₹



Лук репчатый

▲ **42,34** ₹



Лимоны

▼ **198,36** ₹



Картофель

▲ **28,47** ₹



Чеснок

▲ **326,65** ₹



Апельсины

▼ **185,38** ₹



Свёкла столовая

▲ **38,06** ₹



Зелень свежая

▲ **828,65** ₹



Груши

▲ **267,33** ₹



Морковь

▼ **43,13** ₹



Орехи

▲ **1 336,79** ₹



Виноград

▲ **263,42** ₹



Капуста белокочанная свежая

▲ **36,07** ₹



Сухофрукты

▲ **709,97** ₹



Бананы

▲ **139,55** ₹



Огурцы свежие

▲ **163,28** ₹



Грибы свежие

▼ **362,11** ₹



# ИНДЕКСЫ ПОТРЕБИТЕЛЬСКИХ ЦЕН НА ОТДЕЛЬНЫЕ ГРУППЫ НЕПРОДОВОЛЬСТВЕННЫХ ТОВАРОВ

ноябрь 2023 г. к предыдущему месяцу; в %



Средства связи

**103,38**



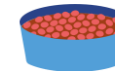
Спички

**102,40**



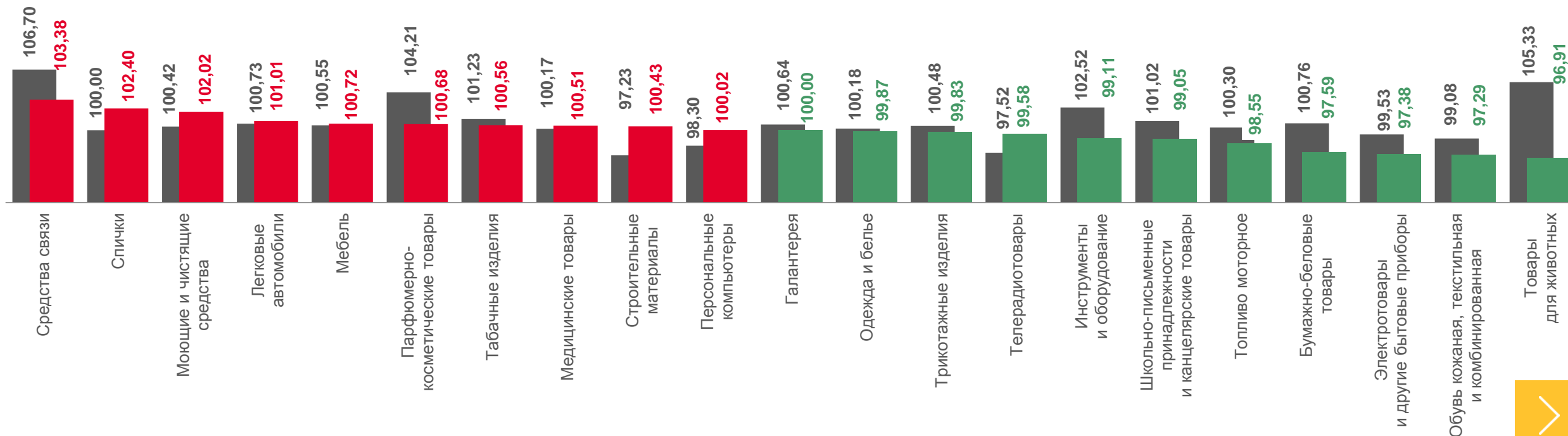
Обувь кожаная, текстильная и комбинированная

**97,29**



Товары для животных

**96,91**



■ ноябрь 2022 г. к октябрю 2022 г.

■ ноябрь 2023 г. к октябрю 2023 г.





# ИНДЕКСЫ ПОТРЕБИТЕЛЬСКИХ ЦЕН НА ОТДЕЛЬНЫЕ ГРУППЫ НЕПРОДОВОЛЬСТВЕННЫХ ТОВАРОВ

ноябрь 2023 г. к декабрю предыдущего года; в %



Спички

**110,97**



Легковые автомобили

**109,83**



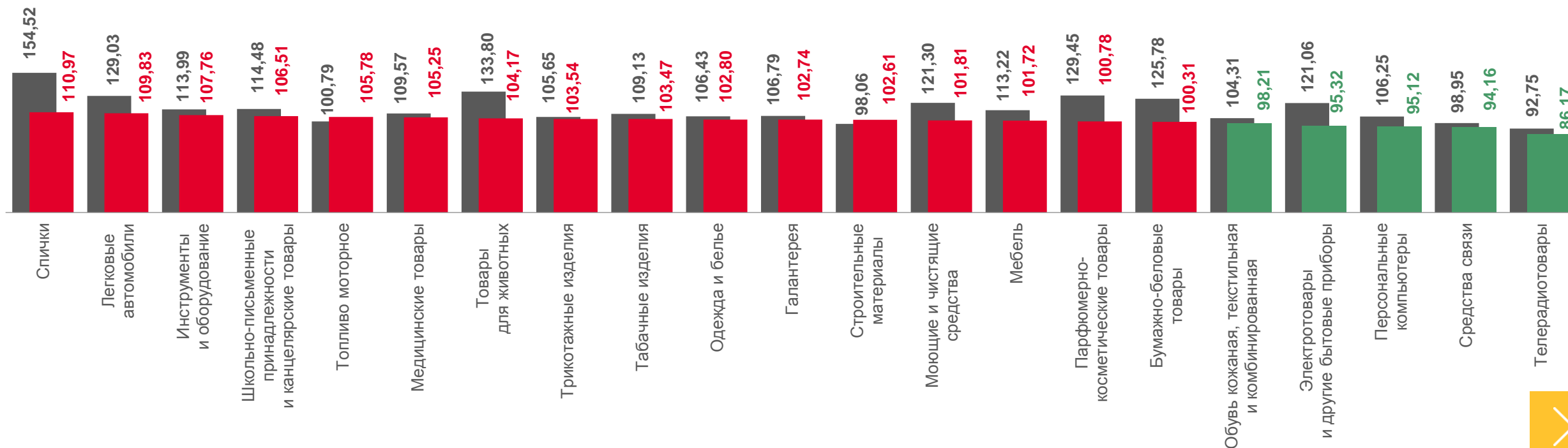
Средства связи

**94,16**



Телерадиотовары

**86,17**



■ ноябрь 2022 г. к декабрю 2021 г.

■ ноябрь 2023 г. к декабрю 2022 г.



# ИЗМЕНЕНИЕ ЦЕН НА ТОПЛИВО МОТОРНОЕ

ноябрь 2023 года



▲ **31,85** ₹

Газовое моторное топливо, л



▲ **66,09** ₹

Дизельное топливо, л



▼ **50,78** ₹

Бензин автомобильный марки АИ-92, л



▼ **54,07** ₹

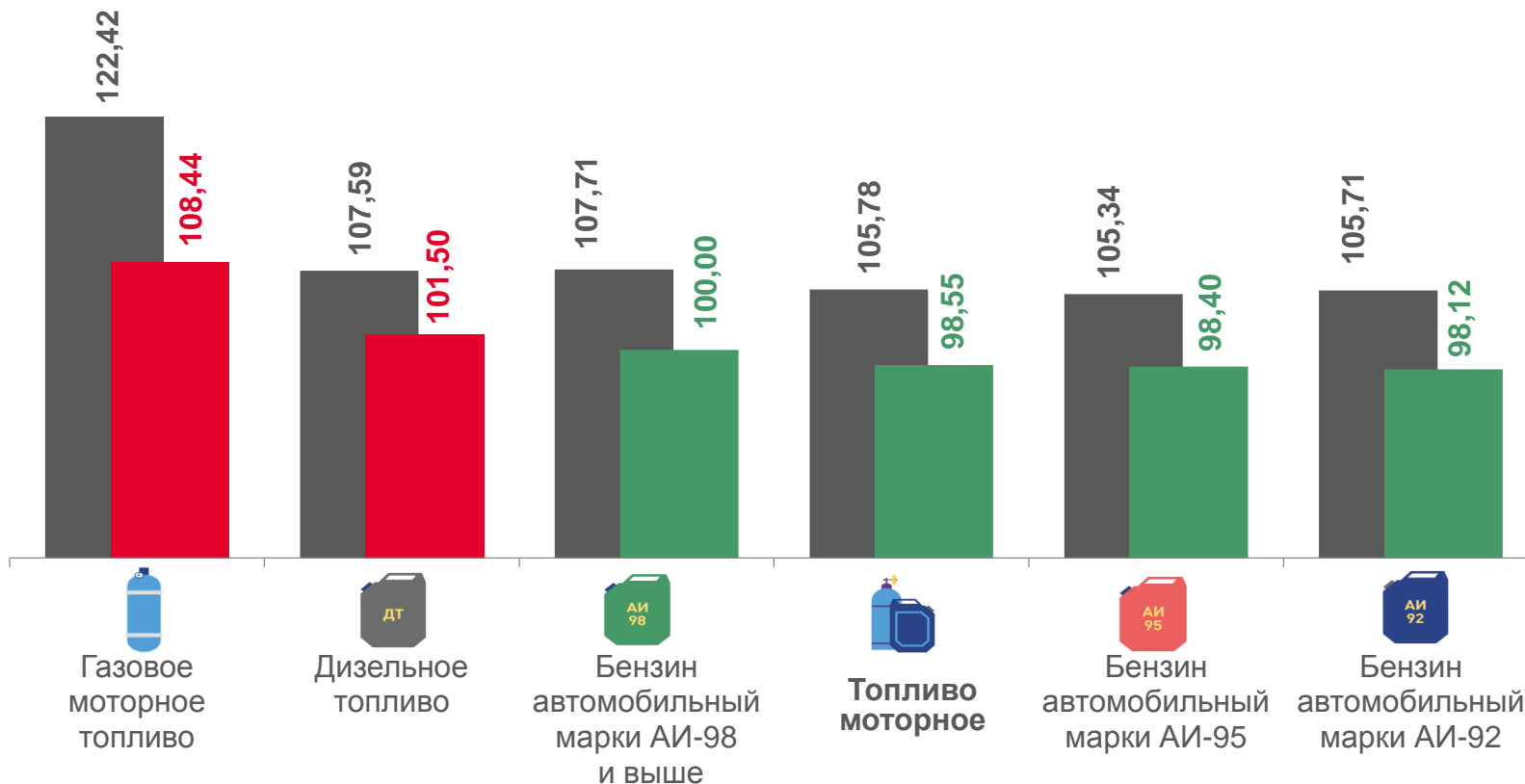
Бензин автомобильный марки АИ-95, л



**67,41** ₹

Бензин автомобильный марки АИ-98 и выше, л

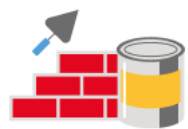
в процентах



■ ноябрь 2023 г. к декабрю 2022 г.

■ ноябрь 2023 г. к октябрю 2023 г.





# СРЕДНИЕ ЦЕНЫ НА СТРОИТЕЛЬНЫЕ МАТЕРИАЛЫ

ноябрь 2023 года; рублей



Доска обрезная, м<sup>3</sup>

22 134,97 ₺



Плиты древесно-стружечные, ориентированно-стружечные, м<sup>2</sup>

433,43 ₺



Цемент тарированный, 50 кг



563,57 ₺



Еврошифер, 10 м<sup>2</sup>



4 389,69 ₺



Стекло оконное листовое, м<sup>2</sup>

1 066,97 ₺



Кирпич красный, 1000 шт.



38 133,04 ₺



Рубероид, 10 м



456,14 ₺



Металлочерепица, м<sup>2</sup>



694,03 ₺



Ламинат, м<sup>2</sup>

1 294,26 ₺



Линолеум, м<sup>2</sup>



593,21 ₺



Плитка керамическая, облицовочная для внутренних работ, м<sup>2</sup>



874,12 ₺



Краски масляные, эмали, кг



329,57 ₺



168,83 ₺

Гипсокартон, м<sup>2</sup>



Обои виниловые, 10 м



1 410,03 ₺



# ИНДЕКСЫ ПОТРЕБИТЕЛЬСКИХ ЦЕН НА ОТДЕЛЬНЫЕ ГРУППЫ УСЛУГ

ноябрь 2023 г. к предыдущему месяцу; в %



**107,71**

Услуги банков



**105,33**

Экскурсионные услуги



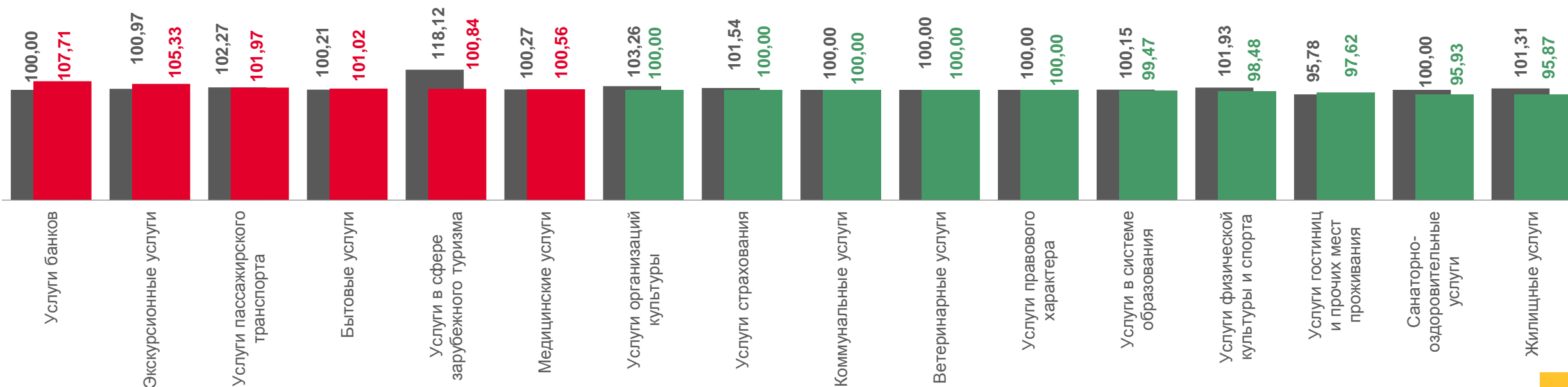
**95,93**

Санаторно-оздоровительные услуги



**95,87**

Жилищные услуги



■ ноябрь 2022 г. к октябрю 2022 г.

■ ноябрь 2023 г. к октябрю 2023 г.



# ИНДЕКСЫ ПОТРЕБИТЕЛЬСКИХ ЦЕН НА ОТДЕЛЬНЫЕ ГРУППЫ УСЛУГ

ноябрь 2023 г. к декабрю предыдущего года; в %



**в 1,7 раза**

Услуги в сфере зарубежного туризма



**147,95**

Экскурсионные услуги



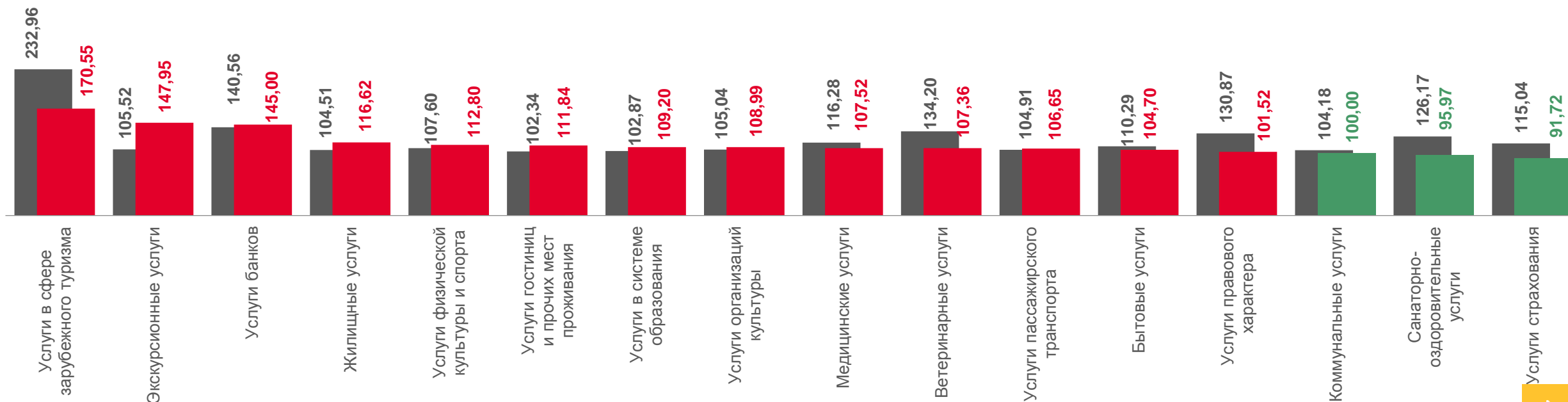
**95,97**

Санаторно-оздоровительные услуги



**91,72**

Услуги страхования



■ ноябрь 2022 г. к декабрю 2021 г.

■ ноябрь 2023 г. к декабрю 2022 г.







# СРЕДНИЕ ЦЕНЫ НА ЖИЛИЩНЫЕ И КОММУНАЛЬНЫЕ УСЛУГИ

ноябрь 2023 года; рублей



25,06 ₺

Содержание и ремонт жилья в государственном и муниципальном жилищных фондах, м<sup>2</sup> общей площади




12,71 ₺

Наём жилых помещений в государственном и муниципальном жилищных фондах, м<sup>2</sup> общей площади



25,06 ₺

Содержание и ремонт жилья для граждан-собственников жилья в результате приватизации, м<sup>2</sup> общей площади



24,73 ₺

Услуги по организации и выполнению работ по эксплуатации домов ЖК, ЖСК, ТСЖ, м<sup>2</sup> общей площади



10,46 ₺

Взносы на капитальный ремонт, м<sup>2</sup>



94,15 ₺

Обращение с твёрдыми коммунальными отходами, с человека



2 891,47 ₺

Отопление, Гкал



41,83 ₺

Водоснабжение холодное, м<sup>3</sup>



35,46 ₺

Водоотведение, м<sup>3</sup>



206,18 ₺

Водоснабжение горячее м<sup>3</sup>



104,61 ₺

Газ сетевой, месяц с человека



6,39 ₺

Газ сетевой, м<sup>3</sup>



502,08 ₺

Газ сжиженный, месяц с человека



107,56 ₺

Газ сжиженный, м<sup>3</sup>



440,00 ₺

Электроэнергия в квартирах без электроплит за минимальный объём потребления, 100 кВт



440,00 ₺

Электроэнергия в квартирах без электроплит сверх минимальный объём потребления, 100 кВт



308,00 ₺

Электроэнергия в квартирах с электроплитами за минимальный объём потребления, 100 кВт



308,00 ₺

Электроэнергия в квартирах с электроплитами сверх минимальный объём потребления, 100 кВт